

immatricolati triennali-cu italia

Tipologia Ateneo	Ateneo	Immatri colati 2014/15	% sul totale	Immatrico lati 2013/14	% sul totale	Diff	Diff %
Non statale-ee.II.	Libera Università d	598	0,22%	565	0,21%	33	5,84%
non Statale –ee.II.	Valle d'Aosta	219	0,08%	231	0,09%	-12	-5,19%
Non Statale –ee.II.	"Kore" Enna	959	0,36%	1131	0,42%	-172	-15,21%
Tot Non Statale-Pubb		1776	0	1927		-151	-7,84%
Privata	Luspio	216	0,08%	188	0,07%	28	14,89%
Privata	Iulm - Milano	1086	0,40%	963	0,36%	123	12,77%
Privata	S. Raffaele Milano	376	0,14%	335	0,12%	41	12,24%
Privata	Liuc	276	0,10%	246	0,09%	30	12,20%
Privata	Scienze Gastronom	65	0,02%	62	0,02%	3	4,84%
Privata	Suor Orsola Beninc	1269	0,47%	1246	0,46%	23	1,85%
Privata	Cattolica del Sacro	7055	2,62%	6943	2,57%	112	1,61%
Privata	Luiss "Guido Carli"	1420	0,53%	1404	0,52%	16	1,14%
Privata	Lum Casamassima	142	0,05%	142	0,05%	0	0,00%
Privata	HUMANITAS	61	0,02%			61	#DIV/0!
Privata	Libera Univ. "Mari	850	0,32%	862	0,32%	-12	-1,39%
Privata	Univ. "Campus Bic	270	0,10%	296	0,11%	-26	-8,78%
Privata	Bocconi Milano	2406	0,89%	2744	1,02%	-338	-12,32%
Privata	Europea - Roma	121	0,04%	142	0,05%	-21	-14,79%
Totale Private		15613		15573		40	0,26%
Per Stranieri	Stranieri di Siena	435	0,16%	344	0,13%	91	26,45%
Per Stranieri	Stranieri Reggio C	134	0,05%	113	0,04%	21	18,58%
Per Stranieri	Stranieri di Perugia	116	0,04%	120	0,04%	-4	-3,33%
Totale Per Stranieri		685		577		108	18,72%
	Ateneo					Diff	%
Pubblica	Insubria	2259	0,84%	1689	0,63%	570	33,75%
Pubblica	Bergamo	3405	1,26%	2831	1,05%	574	20,28%
Pubblica	Macerata	1676	0,62%	1486	0,55%	190	12,79%
Pubblica	Ferrara	2572	0,96%	2341	0,87%	231	9,87%
Pubblica	Salerno	5282	1,96%	4892	1,81%	390	7,97%
Pubblica	Firenze	8433	3,13%	7887	2,92%	546	6,92%
Pubblica	Sassari	1791	0,67%	1676	0,62%	115	6,86%
Pubblica	Piemonte Orientale	2309	0,86%	2165	0,80%	144	6,65%
Pubblica	Camerino	977	0,36%	918	0,34%	59	6,43%
Pubblica	Roma "Tor Vergate	5434	2,02%	5111	1,89%	323	6,32%
Pubblica	Teramo	929	0,35%	874	0,32%	55	6,29%
Pubblica	Seconda Univ. Nap	3495	1,30%	3307	1,22%	188	5,68%
Pubblica	Tuscia	1669	0,62%	1589	0,59%	80	5,03%

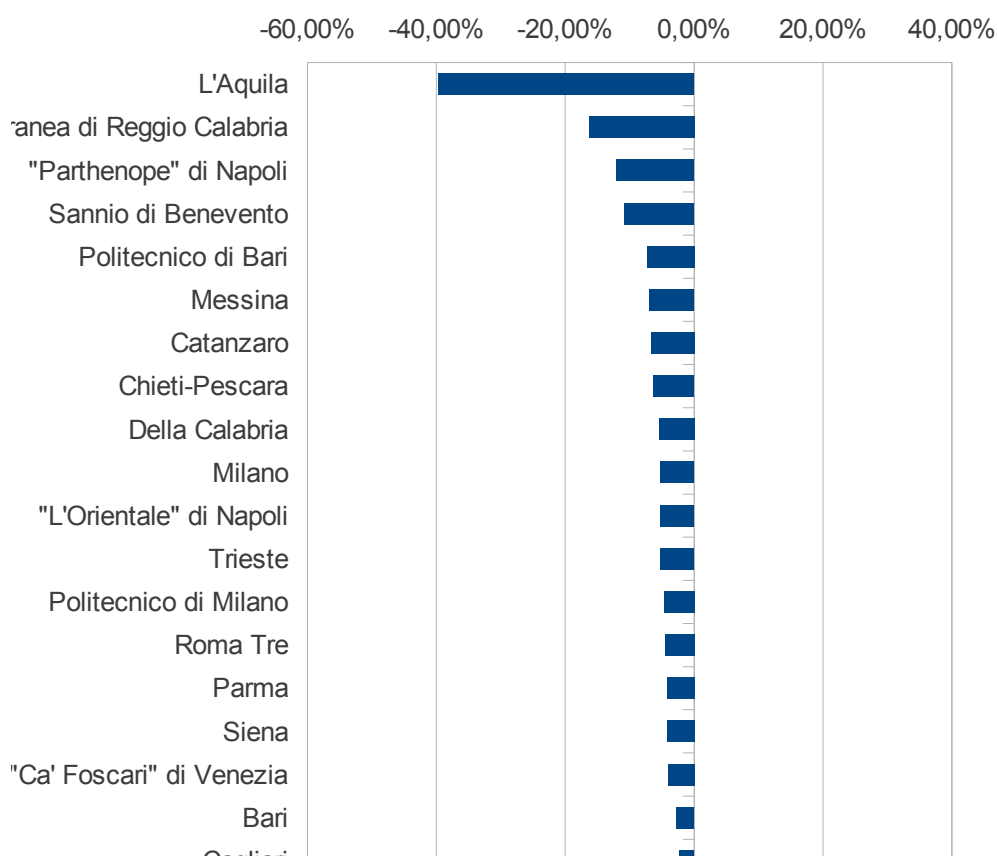
immatricolati triennali-cu italia

Pubblica	Perugia	3525	1,31%	3369	1,25%	156	4,63%
Pubblica	Politecnico di Torin	5341	1,98%	5124	1,90%	217	4,23%
Pubblica	Roma "La Sapienza"	14941	5,55%	14365	5,32%	576	4,01%
Pubblica	Iuav di Venezia	757	0,28%	731	0,27%	26	3,56%
Pubblica	Torino	10951	4,07%	10626	3,94%	325	3,06%
Pubblica	Verona	4391	1,63%	4262	1,58%	129	3,03%
Pubblica	Foggia	1563	0,58%	1521	0,56%	42	2,76%
Pubblica	Urbino "Carlo Bo"	2659	0,99%	2593	0,96%	66	2,55%
Pubblica	Pisa	6992	2,60%	6829	2,53%	163	2,39%
Pubblica	Trento	3050	1,13%	2980	1,10%	70	2,35%
Pubblica	Padova	10742	3,99%	10550	3,91%	192	1,82%
Pubblica	Milano - Bicocca	5732	2,13%	5648	2,09%	84	1,49%
Pubblica	Salento	2838	1,05%	2798	1,04%	40	1,43%
Pubblica	Palermo	6808	2,53%	6718	2,49%	90	1,34%
Pubblica	Cassino e del Lazio	1294	0,48%	1277	0,47%	17	1,33%
Pubblica	Pavia	3808	1,41%	3778	1,40%	30	0,79%
Pubblica	Brescia	2585	0,96%	2573	0,95%	12	0,47%
Pubblica	Modena e Reggio E	3904	1,45%	3892	1,44%	12	0,31%
Pubblica	Bologna	13368	4,96%	13329	4,94%	39	0,29%
Pubblica	Politecnica delle M	2849	1,06%	2858	1,06%	-9	-0,31%
Pubblica	Basilicata	938	0,35%	943	0,35%	-5	-0,53%
Pubblica	Roma "Foro Italico"	326	0,12%	328	0,12%	-2	-0,61%
Pubblica	Genova	5527	2,05%	5595	2,07%	-68	-1,22%
Pubblica	Molise	974	0,36%	986	0,37%	-12	-1,22%
Pubblica	Udine	2811	1,04%	2846	1,05%	-35	-1,23%
Pubblica	Catania	5755	2,14%	5852	2,17%	-97	-1,66%
Pubblica	Napoli "Federico II"	11922	4,43%	12155	4,50%	-233	-1,92%
Pubblica	Cagliari	3653	1,36%	3737	1,38%	-84	-2,25%
Pubblica	Bari	7904	2,94%	8125	3,01%	-221	-2,72%
Pubblica	"Ca' Foscari" di Ve	3599	1,34%	3751	1,39%	-152	-4,05%
Pubblica	Siena	2175	0,81%	2271	0,84%	-96	-4,23%
Pubblica	Parma	3295	1,22%	3441	1,27%	-146	-4,24%
Pubblica	Roma Tre	5539	2,06%	5801	2,15%	-262	-4,52%
Pubblica	Politecnico di Mila	7257	2,70%	7617	2,82%	-360	-4,73%
Pubblica	Trieste	2415	0,90%	2548	0,94%	-133	-5,22%
Pubblica	"L'Orientale" di Na	2053	0,76%	2167	0,80%	-114	-5,26%
Pubblica	Milano	11577	4,30%	12221	4,53%	-644	-5,27%
Pubblica	Della Calabria	3895	1,45%	4119	1,53%	-224	-5,44%
Pubblica	Chieti-Pescara	3943	1,46%	4208	1,56%	-265	-6,30%
Pubblica	Catanzaro	1679	0,62%	1800	0,67%	-121	-6,72%
Pubblica	Messina	3422	1,27%	3676	1,36%	-254	-6,91%
Pubblica	Politecnico di Bari	1389	0,52%	1499	0,56%	-110	-7,34%
Pubblica	Sannio di Benevent	976	0,36%	1094	0,41%	-118	-10,79%
Pubblica	"Parthenope" di Na	2299	0,85%	2614	0,97%	-315	-12,05%
Pubblica	Mediterranea di Re	835	0,31%	998	0,37%	-163	-16,33%
Pubblica	L'Aquila	2213	0,82%	3669	1,36%	-1456	-39,68%
Totale Pubblica	Totale Pubblica	246700		246648		52	0,02%

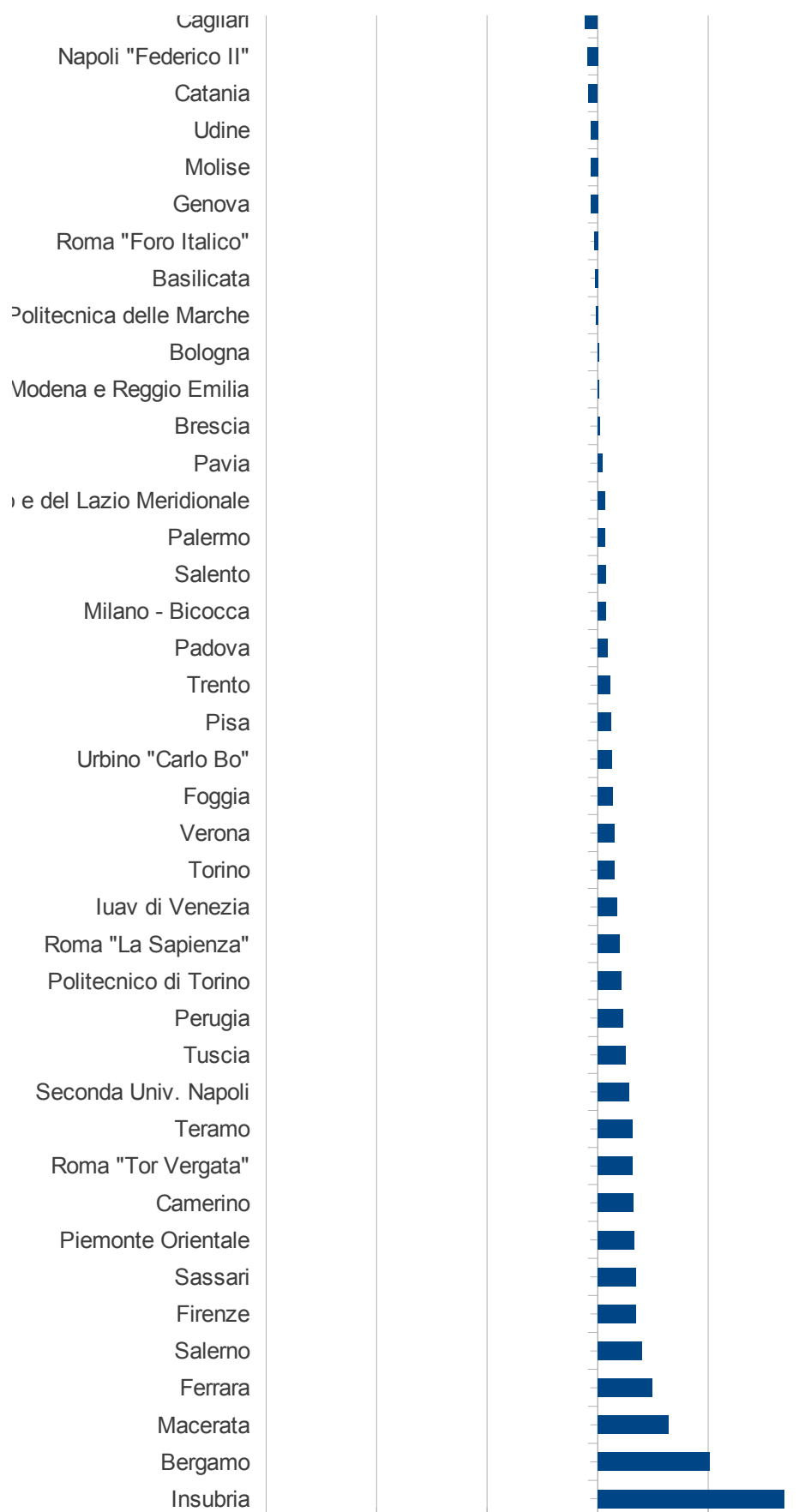
immatricolati triennali-cu italia

Telematica	Telematica San Ra	254 0,09%	180 0,07%	74	41,11%
Telematica	Telematica Uninett	461 0,17%	415 0,15%	46	11,08%
Telematica	Telematica E-Cam	858 0,32%	777 0,29%	81	10,42%
Telematica	Telematica Cusano	785 0,29%	766 0,28%	19	2,48%
	ALTRO	-- --	511 0,19%	###	#VALORE!
Telematica	Telematica Giustin	41 0,02%	42 0,02%	-1	-2,38%
Telematica	Telematica Pegaso	1430 0,53%	1707 0,63%	-277	-16,23%
Telematica	Telematica Gugliel	570 0,21%	716 0,27%	-146	-20,39%
Telematica	Telematica Univers	31 0,01%	48 0,02%	-17	-35,42%
Telematica	Telematica Uniteln	61 0,02%	104 0,04%	-43	-41,35%
Telematica	Telematica Leonardo da Vinci	0 0,00%	12 0,00%	-12	-100,00%
Totale Telematiche		4491	5278	-787	-14,91%
Totale Università		Totale: 269265	270003	-738	-0,27%

Andamento Atenei Pubblici (senza univ.per stranieri e telematiche)



immatricolati triennali-cu italia



iscritti atenei italiani

Tipologia Ateneo	Ateneo	Iscritti 2014 /15	% su iscritti totali	Iscritti 2013/2014	% su iscritti totali	Differ	Diff %
Non statale-da ee.II.	Libera Universi	2794	0,17%	2717	0,16%	77	2,83%
Non Statale –da ee.II.	"Kore" Enna	5990	0,37%	6283	0,37%	-293	-4,66%
non Statale –da ee.II.	Valle d'Aosta	1127	0,07%	1189	0,07%	-62	-5,21%
Tot Non Statale-Pubb		9911	0	10189		-278	-2,73%
Privata	HUMANITAS	150	0,01%			150	
Privata	Luspio	1338	0,08%	1225	0,07%	113	9,22%
Privata	S. Raffaele Mil:	2195	0,14%	2134	0,13%	61	2,86%
Privata	Scienze Gastro	275	0,02%	269	0,02%	6	2,23%
Privata	Univ. "Campus	1678	0,10%	1660	0,10%	18	1,08%
Privata	Iulm - Milano	4208	0,26%	4249	0,25%	-41	-0,96%
Privata	Liuc	1779	0,11%	1811	0,11%	-32	-1,77%
Privata	Luiss "Guido C	7526	0,46%	7699	0,45%	-173	-2,25%
Privata	Bocconi Milanc	13071	0,80%	13392	0,79%	-321	-2,40%
Privata	Cattolica del Sa	35397	2,18%	37086	2,19%	-1689	-4,55%
Privata	Suor Orsola Be	7602	0,47%	8063	0,48%	-461	-5,72%
Privata	Europea - Rom:	844	0,05%	906	0,05%	-62	-6,84%
Privata	Lum Casamassi	1135	0,07%	1306	0,08%	-171	-13,09%
Privata	Libera Univ. "M	4961	0,31%	6149	0,36%	-1188	-19,32%
Totale Private		82159		85949		-3790	-4,41%
Per Stranieri	Stranieri di Sier	1370	0,08%	1198	0,07%	172	14,36%
Per Stranieri	Stranieri Reggi	854	0,05%	770	0,05%	84	10,91%
Per Stranieri	Stranieri di Per	843	0,05%	1104	0,07%	-261	-23,64%
Totale Per Stranieri		3067		3072		-5	-0,16%
pubblica	Bergamo	15603	0,96%	15156	0,89%	447	2,95%
Pubblica	Insubria	9075	0,56%	8849	0,52%	226	2,55%
Pubblica	Piemonte Orien	10408	0,64%	10314	0,61%	94	0,91%
pubblica	Catanzaro	10450	0,64%	10494	0,62%	-44	-0,42%
pubblica	Politecnica dell	15767	0,97%	15870	0,94%	-103	-0,65%
Pubblica	Pisa	45020	2,77%	45370	2,68%	-350	-0,77%
Pubblica	Milano	60942	3,75%	61460	3,62%	-518	-0,84%
Pubblica	Salerno	34294	2,11%	34601	2,04%	-307	-0,89%
Pubblica	Padova	60061	3,70%	60643	3,58%	-582	-0,96%
Pubblica	Politecnico di T	30243	1,86%	30552	1,80%	-309	-1,01%
Pubblica	Tuscia	7568	0,47%	7664	0,45%	-96	-1,25%
Pubblica	Firenze	49370	3,04%	50048	2,95%	-678	-1,35%
Pubblica	Trento	16599	1,02%	16853	0,99%	-254	-1,51%
Pubblica	Urbino "Carlo I	13584	0,84%	13800	0,81%	-216	-1,57%
Pubblica	Modena e Regg	19720	1,21%	20037	1,18%	-317	-1,58%

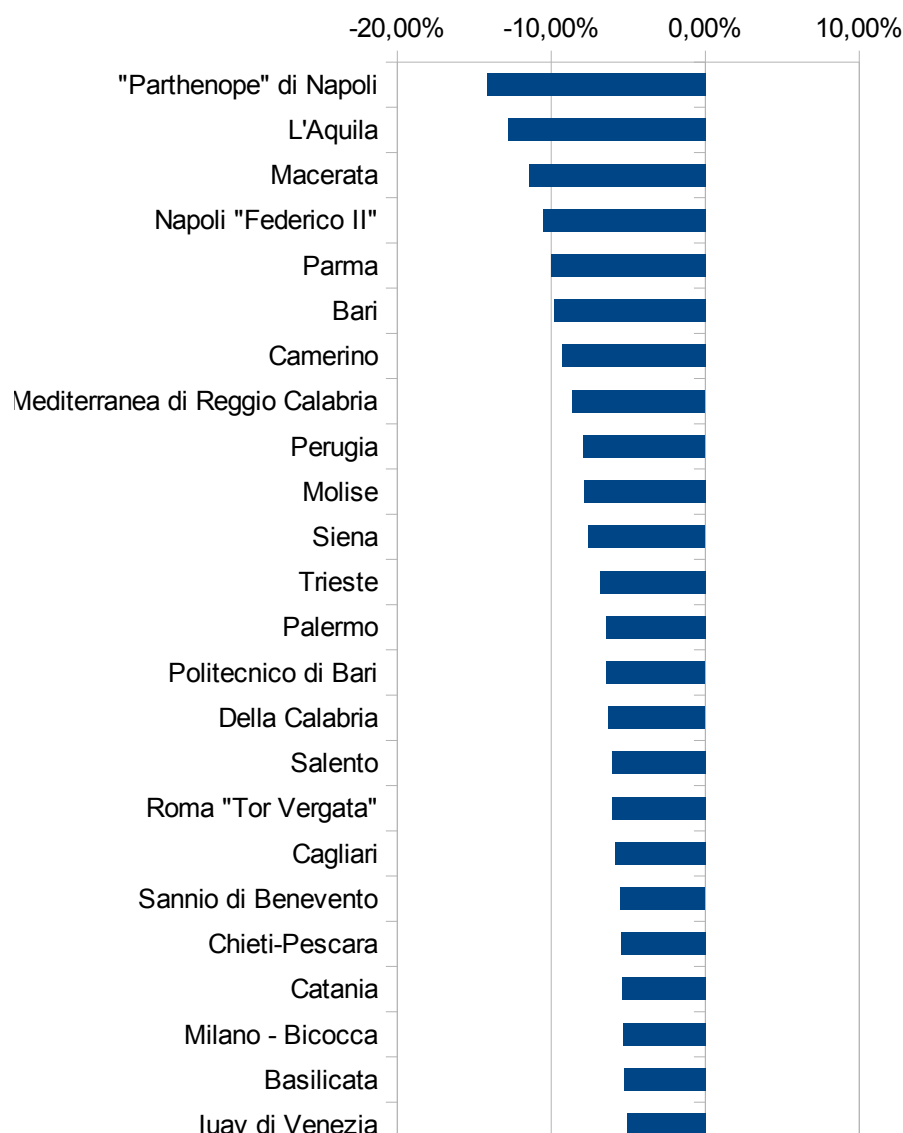
iscritti atenei italiani

Pubblica	Verona	21984	1,35%	22349	1,32%	-365	-1,63%
pubblica	Brescia	14147	0,87%	14411	0,85%	-264	-1,83%
Pubblica	Politecnico di M	40758	2,51%	41560	2,45%	-802	-1,93%
pubblica	Bologna	76063	4,68%	77633	4,58%	-1570	-2,02%
Pubblica	"Ca' Foscari" di	19104	1,18%	19569	1,15%	-465	-2,38%
Pubblica	Sassari	12781	0,79%	13101	0,77%	-320	-2,44%
Pubblica	Ferrara	15188	0,94%	15595	0,92%	-407	-2,61%
Pubblica	Torino	62702	3,86%	64478	3,80%	-1776	-2,75%
Pubblica	"L'Orientale" di	10005	0,62%	10300	0,61%	-295	-2,86%
Pubblica	Udine	15040	0,93%	15501	0,91%	-461	-2,97%
Pubblica	Roma "La Sapi	100348	6,18%	103699	6,11%	-3351	-3,23%
Pubblica	Genova	31723	1,95%	32921	1,94%	-1198	-3,64%
Pubblica	Teramo	6042	0,37%	6274	0,37%	-232	-3,70%
Pubblica	Foggia	9204	0,57%	9563	0,56%	-359	-3,75%
Pubblica	Roma "Foro Ita	2172	0,13%	2258	0,13%	-86	-3,81%
pubblica	Cassino e del L	8044	0,50%	8371	0,49%	-327	-3,91%
Pubblica	Pavia	20827	1,28%	21713	1,28%	-886	-4,08%
Pubblica	Roma Tre	34500	2,12%	36118	2,13%	-1618	-4,48%
Pubblica	Messina	24756	1,52%	25988	1,53%	-1232	-4,74%
Pubblica	Seconda Univ. I	25367	1,56%	26655	1,57%	-1288	-4,83%
Pubblica	Iuav di Venezia	4367	0,27%	4602	0,27%	-235	-5,11%
pubblica	Basilicata	6911	0,43%	7296	0,43%	-385	-5,28%
Pubblica	Milano - Bicoc	30929	1,90%	32674	1,93%	-1745	-5,34%
pubblica	Catania	45496	2,80%	48089	2,84%	-2593	-5,39%
pubblica	Chieti-Pescara	27167	1,67%	28732	1,69%	-1565	-5,45%
Pubblica	Sannio di Bene	6003	0,37%	6352	0,37%	-349	-5,49%
pubblica	Cagliari	26023	1,60%	27638	1,63%	-1615	-5,84%
Pubblica	Roma "Tor Ver	29535	1,82%	31439	1,85%	-1904	-6,06%
Pubblica	Salento	17867	1,10%	19022	1,12%	-1155	-6,07%
pubblica	Della Calabria	28850	1,78%	30781	1,81%	-1931	-6,27%
pubblica	Politecnico di E	9862	0,61%	10538	0,62%	-676	-6,41%
Pubblica	Palermo	38909	2,40%	41586	2,45%	-2677	-6,44%
Pubblica	Trieste	15155	0,93%	16262	0,96%	-1107	-6,81%
Pubblica	Siena	14890	0,92%	16111	0,95%	-1221	-7,58%
Pubblica	Molise	6982	0,43%	7580	0,45%	-598	-7,89%
Pubblica	Perugia	21158	1,30%	22974	1,35%	-1816	-7,90%
Pubblica	Mediterranea di	6878	0,42%	7526	0,44%	-648	-8,61%
pubblica	Camerino	6103	0,38%	6729	0,40%	-626	-9,30%
pubblica	Bari	44949	2,77%	49859	2,94%	-4910	-9,85%
Pubblica	Parma	22746	1,40%	25285	1,49%	-2539	-10,04%
Pubblica	Napoli "Federic	72903	4,49%	81502	4,81%	-8599	-10,55%
Pubblica	Macerata	8623	0,53%	9735	0,57%	-1112	-11,42%
Pubblica	L'Aquila	21035	1,30%	24130	1,42%	-3095	-12,83%
Pubblica	"Parthenope" di	13490	0,83%	15717	0,93%	-2227	-14,17%
Totale Pubblica		1476290		1541927		-65637	-4,26%
Telematica	Telematica E-C	5822	0,36%	7002	0,41%	-1180	casa

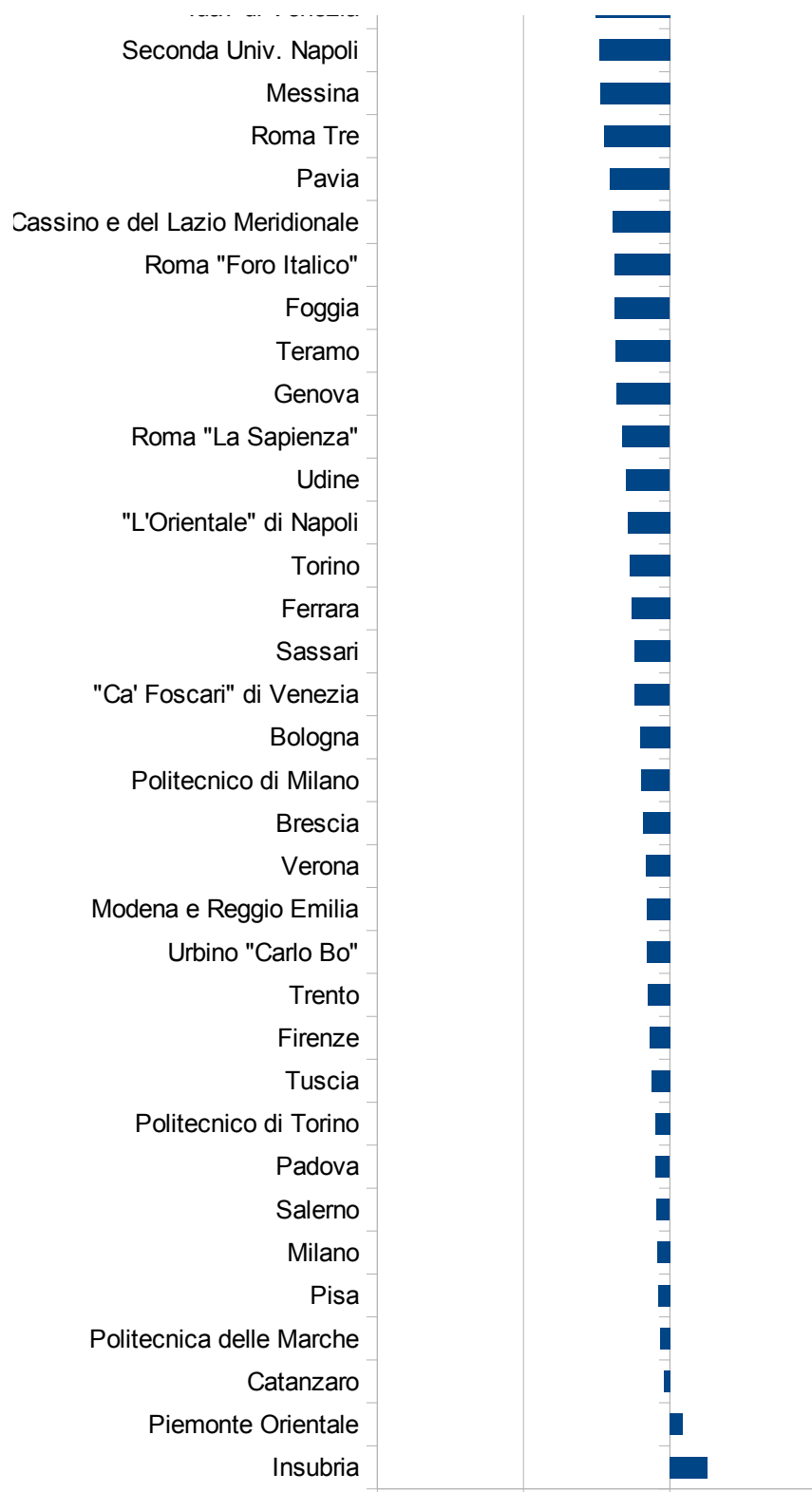
iscritti atenei italiani

Telematica	Telematica Peg	6778 0,42%	4842 0,29%	1936	39,98%
Telematica	Telematica San	1380 0,09%	1010 0,06%	370	36,63%
Telematica	Telematica Giu	611 0,04%	558 0,03%	53	9,50%
Telematica	Telematica Uni	9002 0,55%	8813 0,52%	189	2,14%
Telematica	Telematica Cus	11453 0,71%	12142 0,72%	-689	-5,67%
Telematica	Telematica Guğ	15121 0,93%	16351 0,96%	-1230	-7,52%
Telematica	Telematica Uni	221 0,01%	262 0,02%	-41	-15,65%
	Link Campus	1085 0,07%	1393 0,08%	-308	-22,11%
Telematica	Telematica Uni	1308 0,08%	2243 0,13%	-935	-41,69%
Telematica	Telematica Leonardo da Vinci	0 0,00%	239 0,01%	-239	-100,00%
Totale Telematiche		52781	54855	-2074	-3,78%
Totale Università	Totale:	1624208 100,00%	1695992 100,00%	-71784	-4,23%

Andamento Iscritti Atenei Italiani



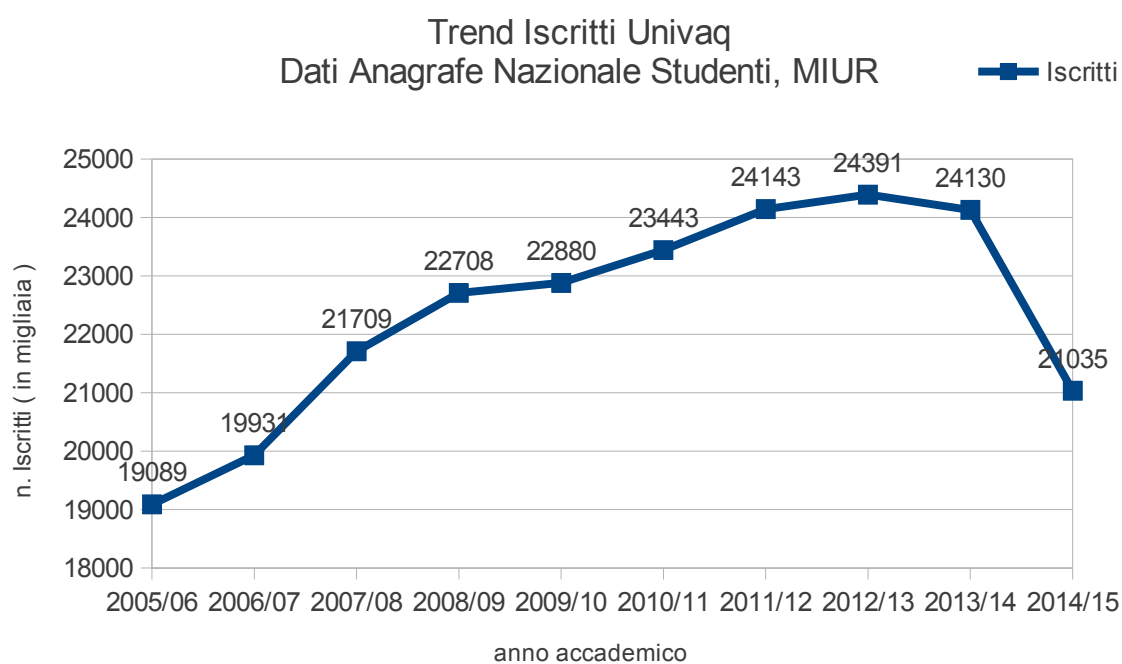
iscritti atenei italiani



trend univaq

Trend iscritti Univaq

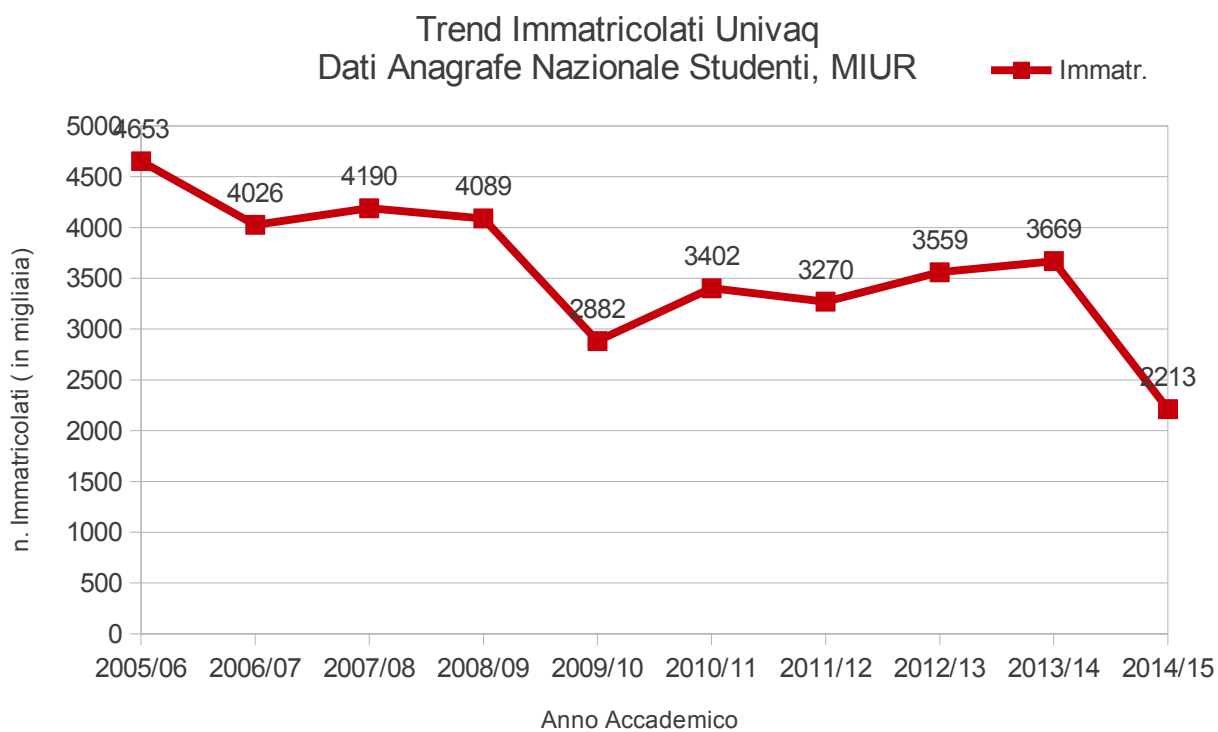
A.Accad	Iscritti
2005/06	19089
2006/07	19931
2007/08	21709
2008/09	22708
2009/10	22880
2010/11	23443
2011/12	24143
2012/13	24391
2013/14	24130
2014/15	21035



trend univaq

Trend immatricolati Univaq

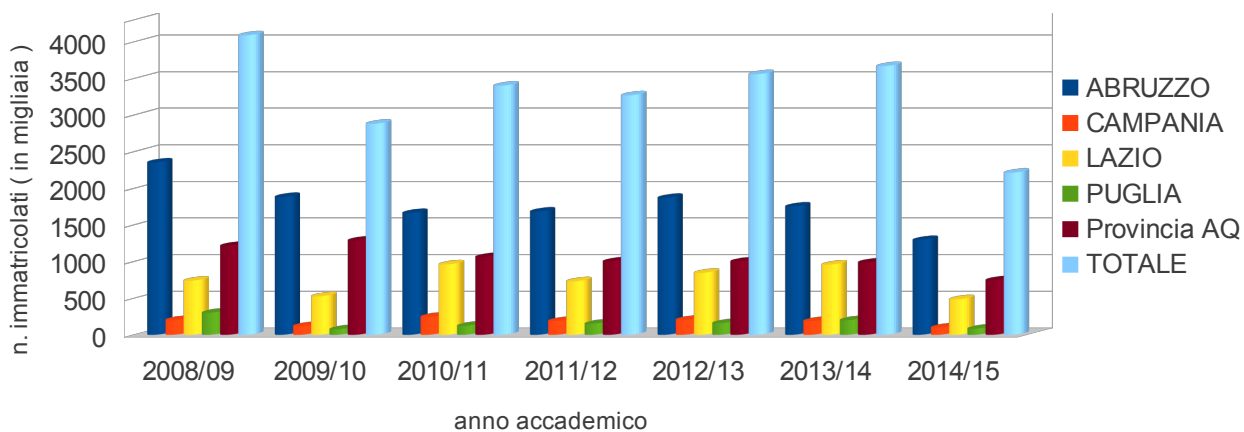
A.Accad	Immatr.
2005/06	4653
2006/07	4026
2007/08	4190
2008/09	4089
2009/10	2882
2010/11	3402
2011/12	3270
2012/13	3559
2013/14	3669
2014/15	2213



Provenienza IMMATRICOLATI Univaq - Trend Bacini Principali

	2008/09	2009/10	2010/11	2011/12	2012/13	2013/14	2014/15	2008/14
ABRUZZO	2353	1883	1664	1683	1871	1752	1295	-44,96%
CAMPANIA	202	119	247	189	205	188	100	-50,50%
LAZIO	739	526	962	731	846	958	485	-34,37%
PUGLIA	302	76	123	152	159	200	83	-72,52%
Provincia AQ	1215	1289	1063	1003	1002	989	746	-38,60%
TOTALE	4089	2882	3402	3270	3559	3669	2213	-45,88%

Trend Immatricolati per Regione o Provincia di Residenza Dati Anagrafe Nazionale Studenti



sud-abruzzo-italia

Tipologia	Ateneo	Immatricolati 2015	Immatricolati 2014	diff matri	diff matr %
abruzzo	Chieti-Pescar	3943	4208	-265	-6,30%
abruzzo	L'Aquila	2213	3669	-1456	-39,68%
abruzzo	Teramo	929	874	55	6,29%
basilicata	Basilicata	938	943	-5	-0,53%
calabria	Catanzaro	1679	1800	-121	-6,72%
calabria	Della Calabri	3895	4119	-224	-5,44%
calabria	Mediterranea	835	998	-163	-16,33%
campania	"L'Orientale"	2053	2167	-114	-5,26%
campania	"Parthenope"	2299	2614	-315	-12,05%
campania	Napoli "Fede	11922	12155	-233	-1,92%
campania	Salerno	5282	4892	390	7,97%
campania	Sannio di Be	976	1094	-118	-10,79%
campania	Seconda Uni	3495	3307	188	5,68%
molise	Molise	974	986	-12	-1,22%
puglia	Bari	7904	8125	-221	-2,72%
puglia	Foggia	1563	1521	42	2,76%
puglia	Politecnico d	1389	1499	-110	-7,34%
puglia	Salento	2838	2798	40	1,43%
sardegna	Cagliari	3653	3737	-84	-2,25%
sardegna	Sassari	1791	1676	115	6,86%
sicilia	Catania	5755	5852	-97	-1,66%
sicilia	Messina	3422	3676	-254	-6,91%
sicilia	Palermo	6808	6718	90	1,34%
Media Sud		76556	79428	-2872	-3,62%
lazio	Cassino e del	1294	1277	17	1,33%
lazio	Roma "Foro I	326	328	-2	-0,61%
lazio	Roma "La Sa	14941	14365	576	4,01%
lazio	Roma "Tor V	5434	5111	323	6,32%
lazio	Roma Tre	5539	5801	-262	-4,52%
lazio	Tuscia	1669	1589	80	5,03%
marche	Camerino	977	918	59	6,43%
marche	Macerata	1676	1486	190	12,79%
marche	Politecnica d	2849	2858	-9	-0,31%
marche	Urbino "Carl	2659	2593	66	2,55%
umbria	Perugia	3525	3369	156	4,63%
Lazio-Umbria-Marche		40889	39695	1194	3,01%
Totale Università		269265	270003	-738	-0,27%

RIEPILOGO

L'Aquila	2213	3669	-1456	-39,68%
Chieti-Pescara	3943	4208	-265	-6,30%
Teramo	929	874	55	6,29%
Media Sud	76556	79428	-2872	-3,62%
Lazio-Umbria-Marche	40889	39695	1194	3,01%
Totale Università	269265	270003	-738	-0,27%

L'Aquila	-39,68%
Chieti-Pescara	-6,30%
Teramo	6,29%
Media Sud	-3,62%
Lazio-Umbria-Marche	3,01%
Totale Università	-0,27%

